

**УВЕДОМЛЕНИЕ:**

В целях повышения усовершенствований и обновления системы информации, содержащаяся в настоящей инструкции, может быть периодически изменена без предварительного уведомления. Продукты, произведенные компанией EDIFIER, будут изменены согласно различным требованиям по применению. Рисунки и иллюстрации, показанные в настоящей инструкции, могут немного отличаться от фактического продукта. В таком случае конструкция фактического продукта имеет приоритет.

# e3360BT

Мультимедийная акустическая система

## ВАЖНЫЕ ИНСТРУКЦИИ ПО БЕЗОПАСНОСТИ

**ПРЕДУПРЕЖДЕНИЕ:** Для снижения риска пожара или поражения электрическим током не подвергайте этот прибор воздействию дождя или влаги.

Благодарим вас за приобретение данной продукции компании Edifier. На протяжении нескольких поколений компания Edifier выпускает мощные акустические системы для удовлетворения потребностей наших конечных потребителей, даже самые требовательные из них. Данная продукция может предоставить вашей домашней развлекательной системе, ПК и домашнему кинотеатру прекрасные звуковые характеристики. Пожалуйста, прочтите данную инструкцию внимательно для того, чтобы получить от этой системы все самое лучшее.

**Символ опасности:** Символ опасности указывает на строгую необходимость соблюдать меры предосторожности при использовании продукта. Символ опасности указывает на строгую необходимость соблюдать меры предосторожности при использовании продукта.

**Символ опасности:** Символ опасности указывает на строгую необходимость соблюдать меры предосторожности при использовании продукта. Символ опасности указывает на строгую необходимость соблюдать меры предосторожности при использовании продукта.

**Символ опасности:** Символ опасности указывает на строгую необходимость соблюдать меры предосторожности при использовании продукта. Символ опасности указывает на строгую необходимость соблюдать меры предосторожности при использовании продукта.

1. Прочтите эти инструкции.
2. Сохраните эти инструкции.
3. Обратите внимание на все предупреждения.
4. Скрывайте или скрывайте.
5. Не пользуйтесь прибором вблизи воды.
6. Протрите только сухой тканью.
7. Не закрывайте вентиляционные отверстия. Установку производить в соответствии с инструкциями изготовителя.
8. Не устанавливайте прибор вблизи источника тепла, таких как радиаторы, обогреватели, печи или другое оборудование (включая утюжки), которое может выделять тепло.
9. Протрите только сухой тканью.
10. Любое техническое обслуживание устройства производить только рекомендованным изготовителем.
11. Защищайте сетевой шнур от наступания или повреждения, особенно в области вилок, электрической розетки и точки выхода из прибора.
12. Любое техническое обслуживание устройства производить только рекомендованным изготовителем.

Используйте только теплую, сухую, штатив, стол, кресло или стол, указанный изготовителем или продавцом вместе с прибором. При использовании телевизора будьте осторожны при перемещении телевизора с прибором, чтобы не получить травмы в случае опрокидывания.

Правильно утилизируйте этот продукт. Эта маркировка показывает, что этот продукт не должен выбрасываться вместе с другими бытовыми отходами по закону ЕС. В целях предотвращения загрязнения окружающей среды или нанесения вреда здоровью человека от неадекватной утилизации отходов переработка этого продукта способствует расширению возможностей использования материалов ресурсов. Для возврата вашего отработанного устройства используйте систему сбора и сортировки отходов или обратитесь к продавцу этого продукта. Они могут принять этот продукт для безопасной для окружающей среды переработки.

## Распаковка коробки

### Содержимое коробки

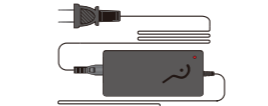


Колонка-сателлит

Сабвуфер

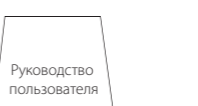
Пульт дистанционного управления (ПДУ)

Колонка-сателлит



Сетевой блок питания

Соединительный кабель с разъемом 3.5 мм-3.5 мм

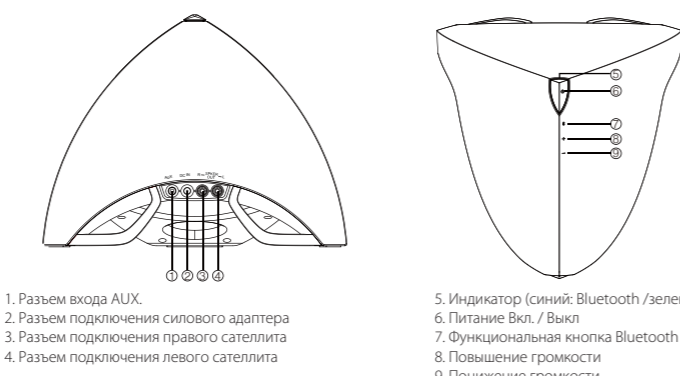


Руководство пользователя

Соединительный кабель с разъемом 3.5 мм - пара RCA

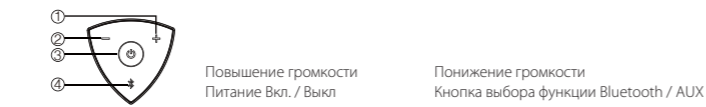
## Иллюстрации

### Сабвуфер



1. Разъем входа AUX.
2. Разъем подключения силового адаптера.
3. Разъем подключения правого сателлита.
4. Разъем подключения левого сателлита.
5. Индикатор (синий/Bluetooth/зеленый/AUX).
6. Питание Вкл./Выкл.
7. Функциональная кнопка Bluetooth.
8. Повышение громкости.
9. Понижение громкости.

### Дистанционно

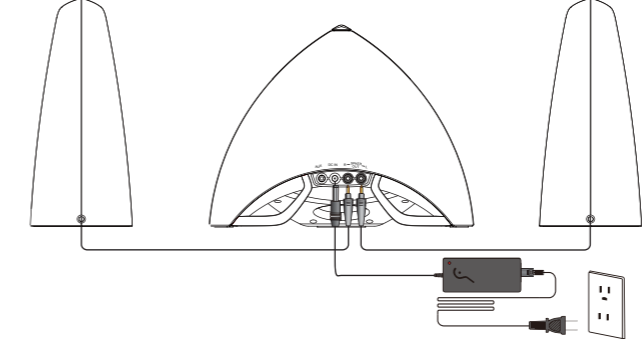


- Повышение громкости
- Понижение громкости
- Питание Вкл./Выкл.
- Кнопка выбора функции Bluetooth/AUX

### Замена батарейки (смотрите на рисунки)

- Примечание:
1. Запрещается класть ПДУ в жаркие и влажные места.
  2. Запрещается заряжать батарейкой.
  3. Если ПДУ не используется длительное время, вытаскивайте батарейки.
  4. Запрещается подставлять батарейки воздействию тепла, например, солнечным лучам, огню и подобным явлениям.

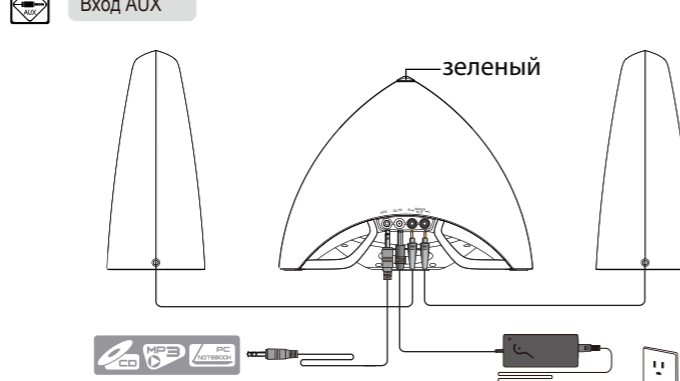
## Подключение



1. Правильно подключите колонки-сателлиты к сабвуферу.
2. Подключите сетевой блок питания сначала к сабвуферу, затем вставьте вилку в розетку, система включена, индикатор загорится.
3. Подключитесь к источнику аудио сигнала (смотрите руководство по эксплуатации).

## Руководство по эксплуатации

### Вход AUX

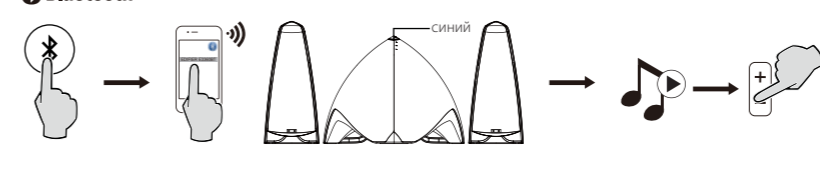


1. Для настройки системы в режим AUX нажмите кнопку **⏏** на сабвуфере или ПДУ (индикатор загорится зеленым цветом).
2. Подключите колонки к вашему аудио устройству (звуковая карта ПК, MP3/MP4 плеер, мобильный телефон и т.д.) с аудио кабелем 3.5 мм.
3. Воспроизведите музыку с подключенного устройства и регулируйте громкость до желаемого уровня.

**Воспроизведение / беззвучный режим (Play/Mute):** Одновременно коснитесь кнопок **⏏** + **⏏** на сабвуфере.

## Руководство по эксплуатации

### Bluetooth®



1. Для настройки системы в режим Bluetooth нажмите кнопку **⏏** на сабвуфере или ПДУ (индикатор загорится синим цветом).
2. Выберите ваше устройство (мобильный телефон, планшет, MP3/MP4 плеер и т.д.) на поиске и выбор устройства EDIFIER e3360BT.
3. Установите сопряжение вашего устройства с EDIFIER e3360BT.
4. Воспроизведите музыку с подключенного устройства и регулируйте громкость до желаемого уровня.

**Воспроизведение / пауза (Play/Pause):** Одновременно коснитесь кнопок **⏏** + **⏏**.

**Для возврата к предыдущему треку:** Прокрутите с кнопкой **⏏** до **⏏**.

**Для перехода к следующему треку:** Прокрутите с кнопкой **⏏** до **⏏**.

**Для отключения функции Bluetooth:** Коснитесь и удерживайте кнопку **⏏** или одновременно коснитесь кнопок **⏏** + **⏏** примерно на 2 секунды.

**Примечание:** 1. Подключаемость и совместимость Bluetooth может быть различной с разными устройствами в зависимости от версии программного обеспечения ваших источников.  
2. Для получения полного диапазона функций Bluetooth данного продукта на вашем мобильном устройстве должен быть профиль A2DP и AVRCP.  
3. PIN-код подключения при необходимости "0000".

## Технические характеристики

Выходная мощность:	RMS 12 Вт x 2 + 40 Вт (DRC Вкл.)
Отношение сигнал-шум:	≥85 дБА
Частотная характеристика:	65 Гц-20 КГц (+/-6 дБ)
Тип входа:	Bluetooth/AUX
Чувствительность входа:	Сателлиты: 500 мВ ± 50 мВ Сабвуфер: 150 мВ ± 50 мВ
Динамик низких частот:	5 дюймов
Динамик средних частот:	3 дюйма (78 мм)
Динамик высоких частот:	Ф19 мм шелковый купол

## Решение проблем

- Проверьте, что питание подается и электрическая розетка исправна.
- Пожалуйста, выключите и заново включите систему и переподключите аудиоустройство.
- Проверьте, что основной звук установлен на минимум.
- Проверьте, что кабель аудиовхода подключен правильно.
- Проверьте, что сигнал поступает от аудиоустройства.

### Если у вас есть вопросы или проблемы, связанные с использованием продукции ...

**Азия, Европа, Океания:**  
✓ Вы можете посетить наш сайт: [www.edifier.com](http://www.edifier.com) или написать письмо в службу поддержки Edifier: [main@edifier.com](mailto:main@edifier.com).

→ Уважаемый Покупатель, мы благодарим вас за покупку данного продукта Edifier. С условиями гарантии Edifier, распространяющимися на данный продукт, вы можете ознакомиться на сайте Edifier [www.edifier-international.com/warranty-terms](http://www.edifier-international.com/warranty-terms).

**Канада / США / Мексика:** [www.edifier.ca](http://www.edifier.ca), E-mail: [service@edifier.ca](mailto:service@edifier.ca)

Если вы желаете, вы можете позвонить нам, бесплатная линия: 1-877-EDIFIER (334-3437) в Канаде, 1-800-688-7406 в США.

**Южная Америка:** Подробную локальную контактную информацию вы можете найти на сайте [www.edifier.com](http://www.edifier.com) (английский язык) или [www.edifierla.com](http://www.edifierla.com) (испанский / португальский язык).